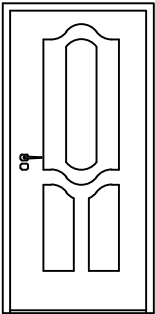
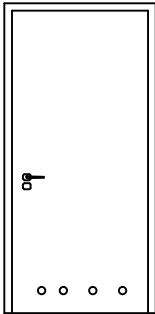
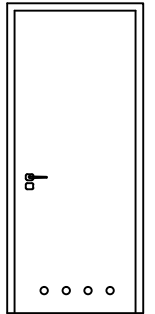


# Zestawienie stolarki

STOLARKA DRZWIOWA				
Symbol		D1	D2	D3
Schemat				
Wymiar w świetle muru	S	1000	1000	900
	H	2050	2050	2050
Lewe		0	1	1
Prawe		2	6	1
Ilość sztuk		2	7	2
Uwagi		Drzwi pełne, ocieplone o współ. przenikania ciepła 1,70W/m <sup>2</sup> K. Pokryte drewnopodobną modyfikowaną okleiną "Buk".		Drzwi pełne, nieocieplone z regulowaną futryną, pokryte drewnopodobną modyfikowaną okleiną "Buk", wzmocnione profilem typu "R". W dole skrzydła otwory wentylacyjne o przekroju nie mniejszym niż 0,022m <sup>2</sup> .

### UWAGI:

1. Wszystkie wymiary podano w milimetrach.
2. Widok okien i drzwi od strony zewnętrznej.
3. Wszystkie progi w drzwiach wysokości max. 20mm.
4. Dobór rygli, kotew mocujących, łączników, zawiasów według obliczeń statycznych.
5. Mocowanie do konstrukcji, połączenia z elementami konstrukcji oraz połączenia pomiędzy elementami systemu wykonać zgodnie z zasadami montażu, obliczeniami statycznymi oraz obowiązującymi normami.
6. Przed zamówieniem stolarki sprawdzić wymiary otworów na budowie indywidualnie dla każdego otworu.
7. Wszystkie obróbki wykonać zgodnie z zaleceniami systemodawcy.

**Marek Kubicki**

ul. Jasna 18 B/4

87-800 Włocławek

Tel. kom. 502 250 517

e-mail: mkubicki@pro.onet.pl

Inwestycja: Termomodernizacja Świetlicy Wiejskiej w Kolankowie (kat. IX) /wg audytu energetycznego.			
Tytuł rysunku: Zestawienie stolarki			
Projektant: mgr inż. arch. Jarosław Pudliński	Nr uprawnień: UA-V-7342-5/84/92	Data: 15.05.2016r.	Podpis:
Stadium: Projekt budowlany	Branża: Architektura	Skala: 1: 50	Nr rysunku: 08
Rozwiązania zawarte w niniejszym opracowaniu stanowią własność projektantów i mogą być stosowane, powielane oraz udostępniane osobom trzecim jedynie na podstawie pisemnego zezwolenia, z zastrzeżeniem wszystkich skutków prawnych.			Nr str.: