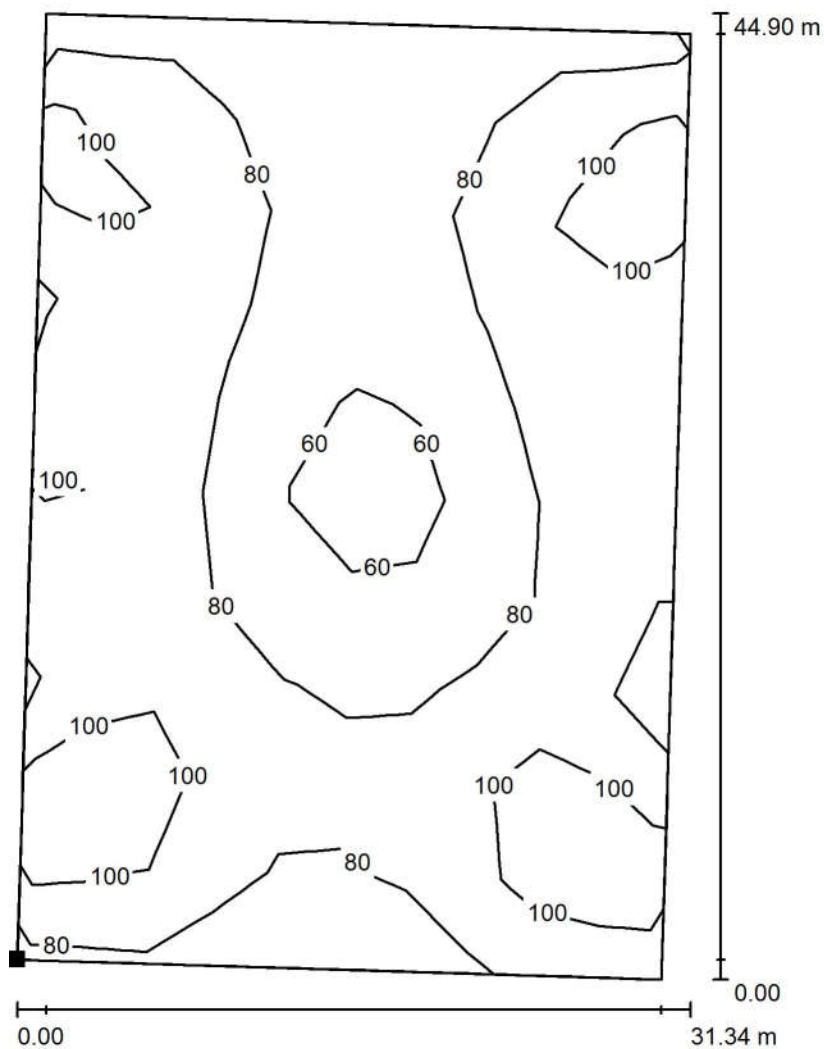


Boiska - Jastrzębie

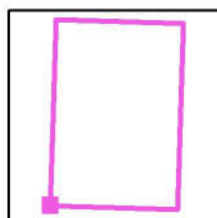
Data: 10.07.2018
Edytor:

Edytor
Telefon
faks
e-Mail

Scena zewnętrzna 1 / Powierzchnia obliczeniowa 1 / Izolinie (E, prostopadle)



Położenie powierzchni w scenie zewnętrznej:
Zaznaczony punkt:
(54.665 m, 1.298 m, 0.000 m)



Wartości Lux, Skala 1 : 352

Siatka: 10 x 10 Punkty

E_m [lx]
85

E_{min} [lx]
51

E_{max} [lx]
120

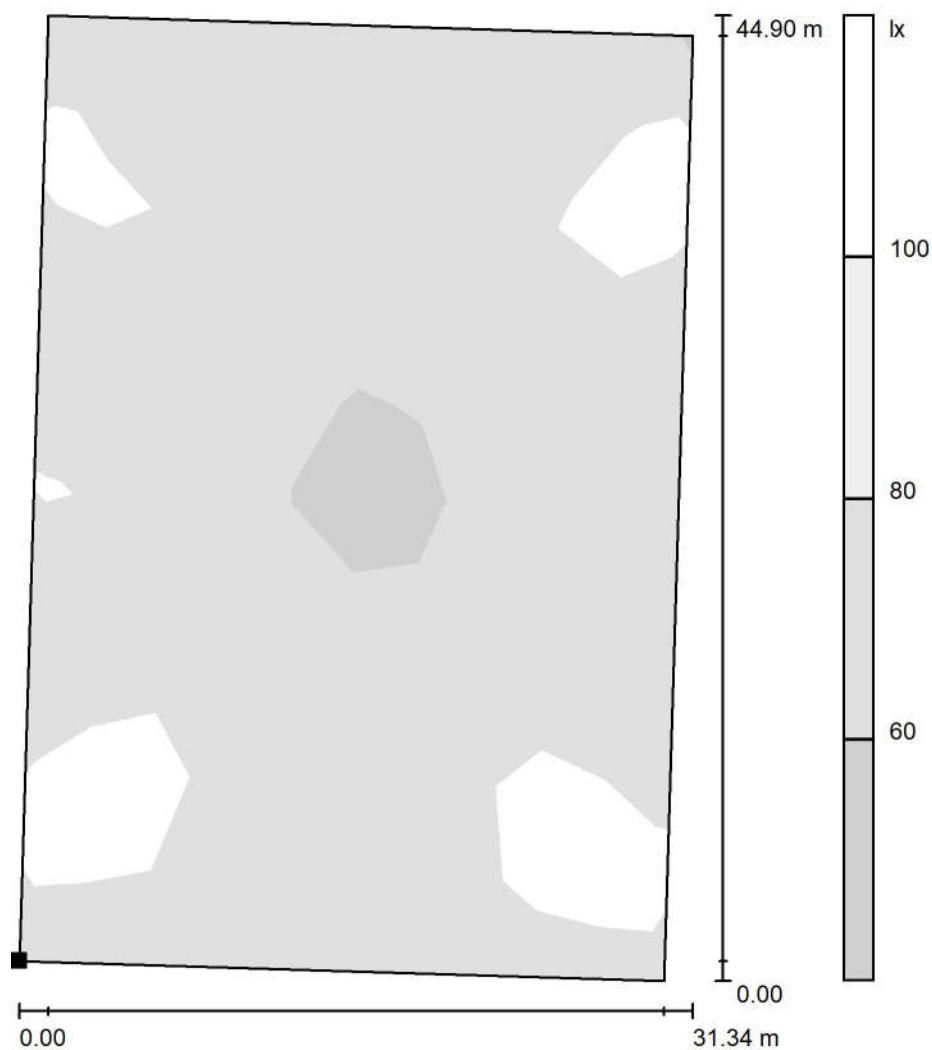
E_{min} / E_m
0.596

E_{min} / E_{max}
0.423



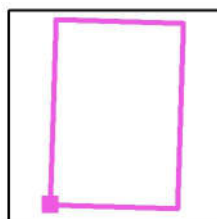
Edytor
Telefon
faks
e-Mail

Scena zewnętrzna 1 / Powierzchnia obliczeniowa 1 / Stopnie szarości (E, prostopadle)



Skala 1 : 352

Położenie powierzchni w scenie zewnętrznej:
Zaznaczony punkt:
(54.665 m, 1.298 m, 0.000 m)



Siatka: 10 x 10 Punkty

E_m [lx]
85

E_{min} [lx]
51

E_{max} [lx]
120

E_{min} / E_m
0.596

E_{min} / E_{max}
0.423